



TÌNH HÌNH KINH TẾ - XÃ HỘI

THÁNG MỘT NĂM 2024

SẢN XUẤT NÔNG NGHIỆP

Lúa đông xuân

1.821,4

nghìn ha

▼ 3,1%

Diện tích gieo trồng lúa và hoa màu tính đến 15/01/2024

Ngô

128,9

nghìn ha

▼ 3,5%

Lạc

25,5

nghìn ha

▼ 3,4%

Khoai lang

24,2

nghìn ha

▲ 0,4%

Rau đậu

309,6


nghìn ha

▲ 1,3%



Số lượng gia súc, gia cầm cuối tháng 01/2024 so với cùng thời điểm năm trước

▲ 4,1%



Lợn

▲ 3,6%



Gia cầm

▼ 1,2%



Trâu

▲ 0,4%



Bò

Sản lượng thủy sản tháng 01/2024

Nuôi trồng

313,3

nghìn tấn

▲ 1,9%

TỔNG SỐ

590,1

nghìn tấn

▲ 3,1%

Khai thác

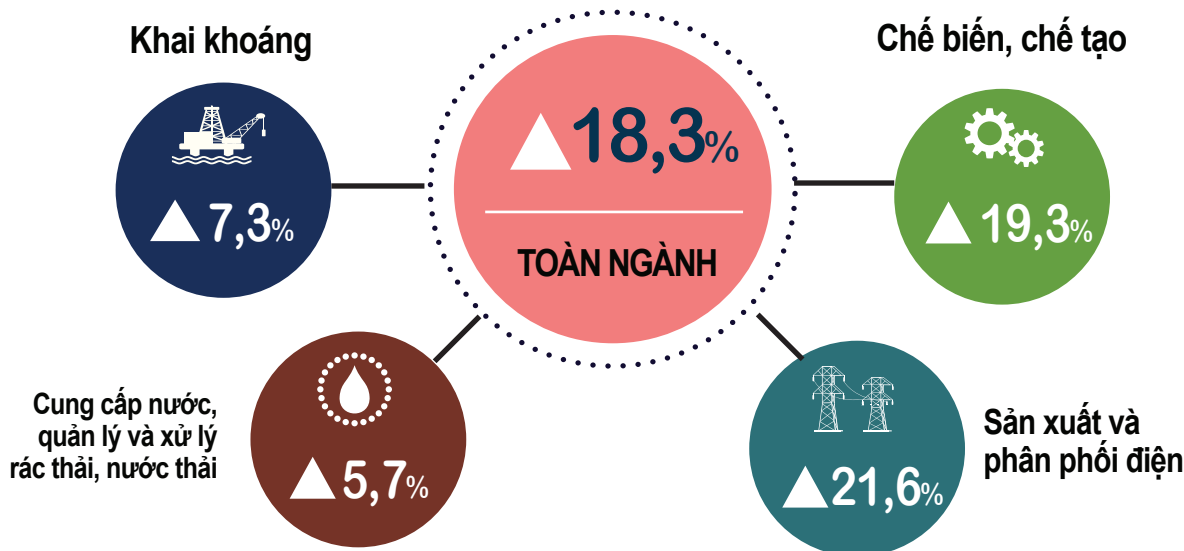
276,8

nghìn tấn

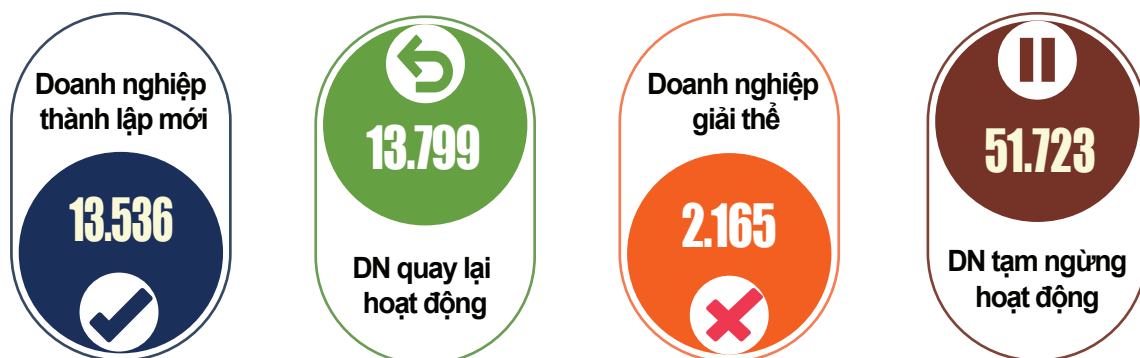
▲ 4,6%

SẢN XUẤT CÔNG NGHIỆP THÁNG 01/2024

Tốc độ tăng Chỉ số sản xuất công nghiệp (IIP) so với cùng kỳ năm trước

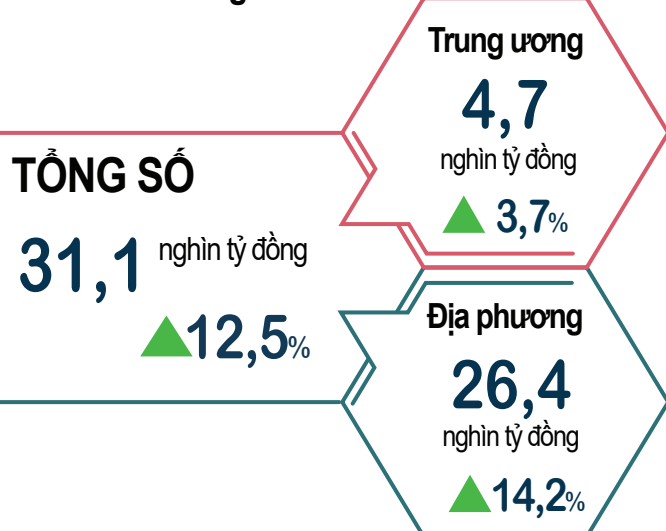


TÌNH HÌNH ĐĂNG KÝ DOANH NGHIỆP THÁNG 01/2024



HOẠT ĐỘNG ĐẦU TƯ

Vốn đầu tư thực hiện từ nguồn ngân sách Nhà nước tháng 01/2024



Đầu tư nước ngoài (FDI) vào Việt Nam từ 01/01-20/01/2024


Tổng vốn đăng ký FDI vào Việt Nam

2,36 tỷ USD ▲ 40,2%

Tổng vốn FDI thực hiện

1,48 tỷ USD ▲ 9,6%

TỔNG MỨC BÁN LẺ HÀNG HÓA VÀ DOANH THU DỊCH VỤ TIÊU DÙNG Tháng 01/2024

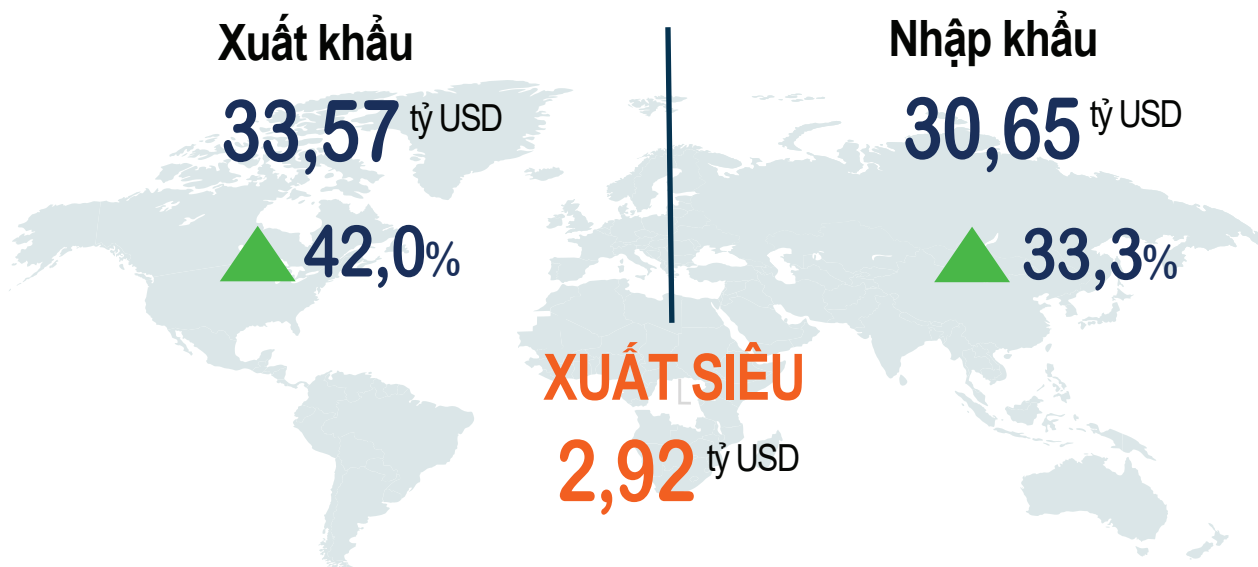


TỔNG SỐ

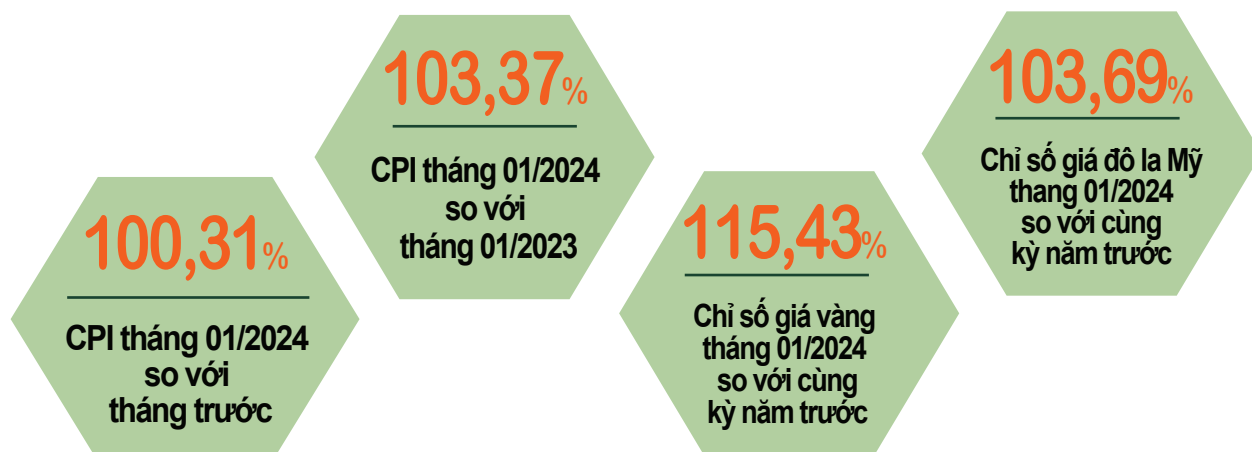
524,1 nghìn tỷ đồng

▲ 8,1%

XUẤT NHẬP KHẨU HÀNG HÓA THÁNG 01/2024



CHỈ SỐ GIÁ



VẬN TẢI HÀNH KHÁCH VÀ HÀNG HÓA THÁNG 01/2024

Vận tải hành khách

Vận chuyển

392,7 triệu lượt khách ▲ 5,5%

Luân chuyển

22,7 tỷ khách.km ▲ 7,4%



Vận tải hàng hóa

Vận chuyển

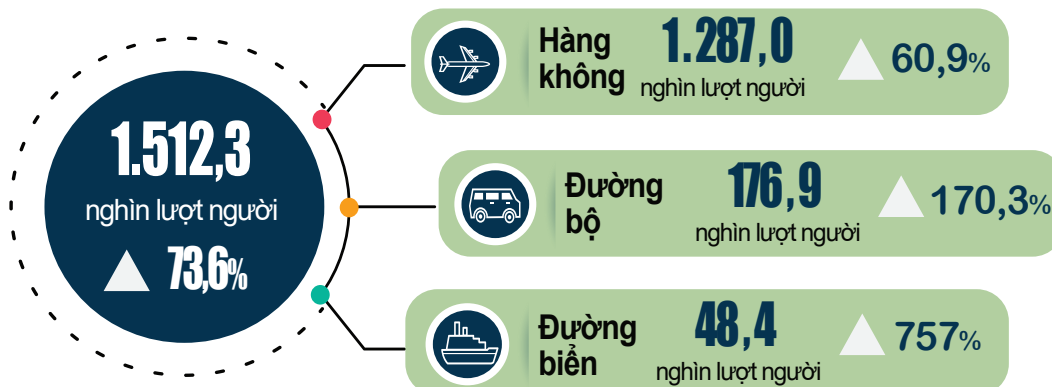
205 triệu tấn ▲ 11,5%

Luân chuyển

43,0 tỷ tấn.km ▲ 13,8%



KHÁCH QUỐC TẾ ĐẾN VIỆT NAM THÁNG 01/2024



Phân theo vùng lãnh thổ (Nghìn lượt người)

Châu Á
1.125,6

Châu Âu
216,9

Châu Mỹ
97,2

Châu Úc
67,4

Châu Phi
5,2

TAI NẠN GIAO THÔNG THÁNG 01/2024

Số vụ tai nạn
(từ ít nghiêm trọng trở lên)

1.609

Bình quân 1 ngày

52
Vụ

Số người chết

967

Bình quân 1 ngày

31
người

Số người bị thương

1.076

Bình quân 1 ngày

35
người