



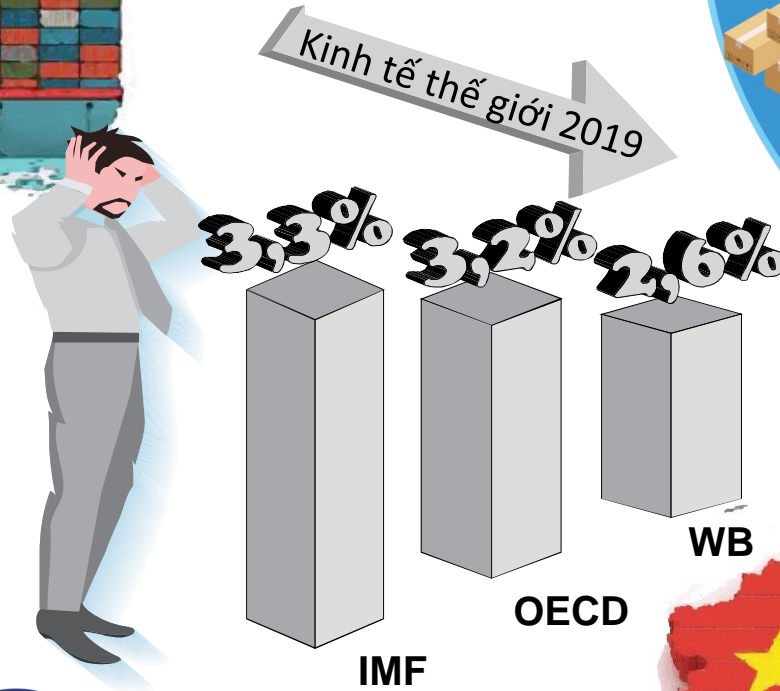
TỔNG CỤC THỐNG KÊ

TỔNG QUAN TÌNH HÌNH KINH TẾ - XÃ HỘI QUÝ II & 6 THÁNG ĐẦU NĂM 2019

Hà Nội, tháng 6/2019

Cuộc chiến thương mại Mỹ - Trung

Hàng rào thuế quan ngày càng leo thang



Goodbye



Những bất ổn từ hiện tượng Brexit



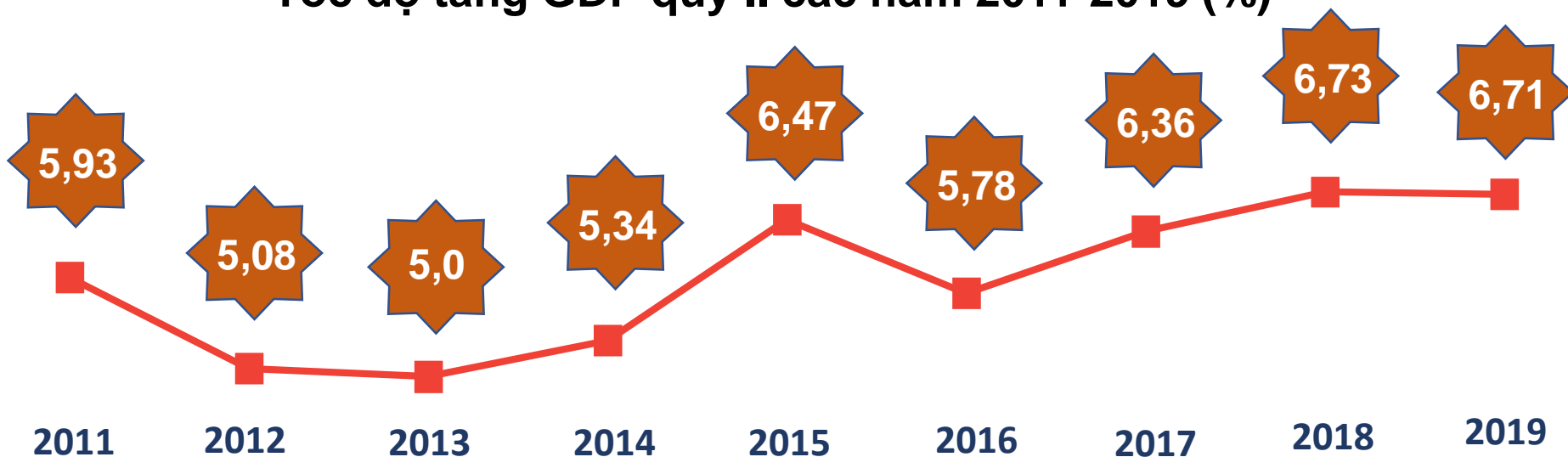
Sự hụt hơi của nền kinh tế Trung Quốc

Kết quả đạt được

- *Tổng sản phẩm trong nước 6 tháng đầu năm 2019 đạt mức tăng trưởng khá 6,76%, kinh tế vĩ mô ổn định, xuất khẩu tạo dấu ấn quan trọng, niềm tin người tiêu dùng đạt mức kỷ lục, lạm phát được kiểm soát thấp nhất trong 3 năm 2017-2019.*
- *Tỷ lệ thất nghiệp, thiếu việc làm giảm dần, thu nhập của người lao động có xu hướng tăng, chuyển dịch cơ cấu lao động theo hướng tích cực.*
- *An sinh xã hội được quan tâm thực hiện.*
- *Năng lực sản xuất của nền kinh tế mở rộng, tạo đà cho kinh tế nước ta phát triển trong những tháng tiếp theo.*

Tăng trưởng kinh tế

Tốc độ tăng GDP quý II các năm 2011-2019 (%)



↑ **2,19%**

Nông, lâm nghiệp và thủy sản



↑ **9,14%**

Công nghiệp và xây dựng

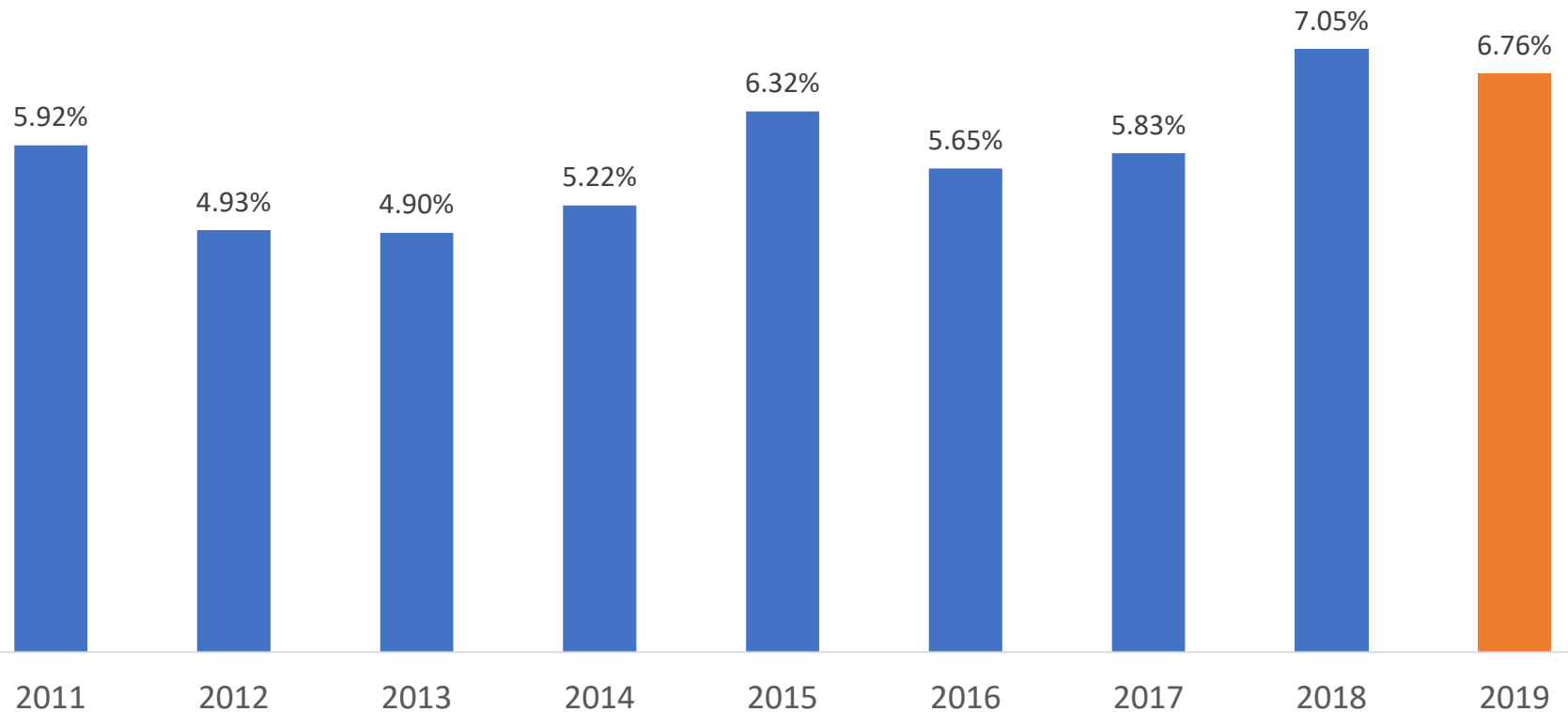


↑ **6,85%**

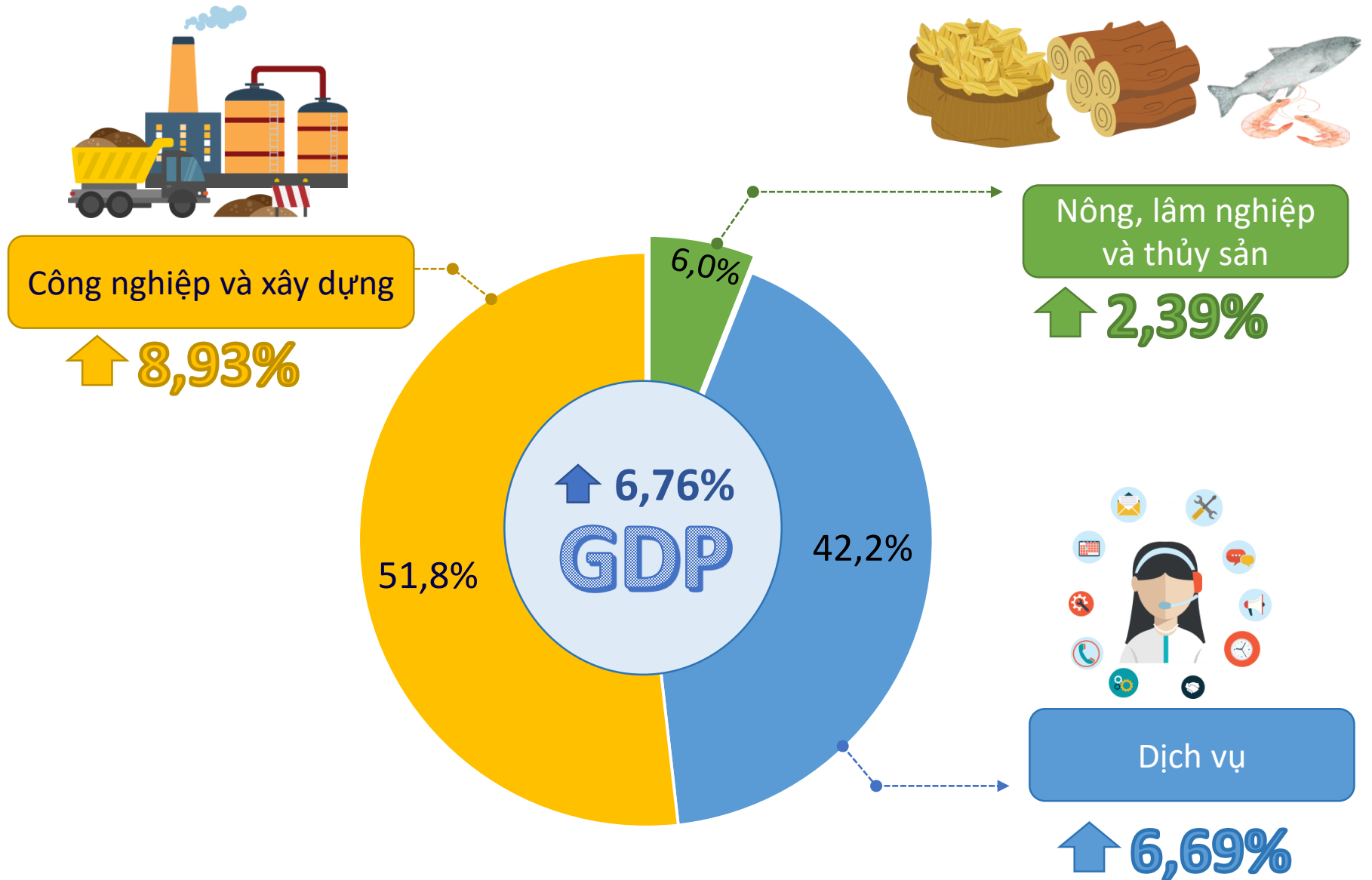
Dịch vụ

Tăng trưởng kinh tế

Tốc độ tăng GDP 6 tháng các năm 2011 - 2019



Tăng trưởng kinh tế 6 tháng/2019



Góc độ sử dụng GDP 6 tháng/2019

↑ 7,05%



Tiêu dùng cuối cùng

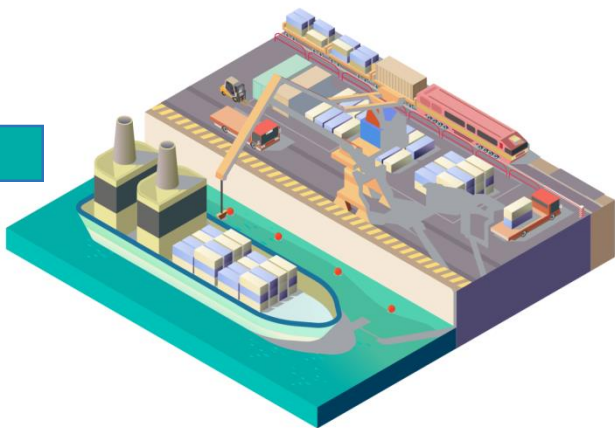
↑ 7,12%



Tích lũy tài sản

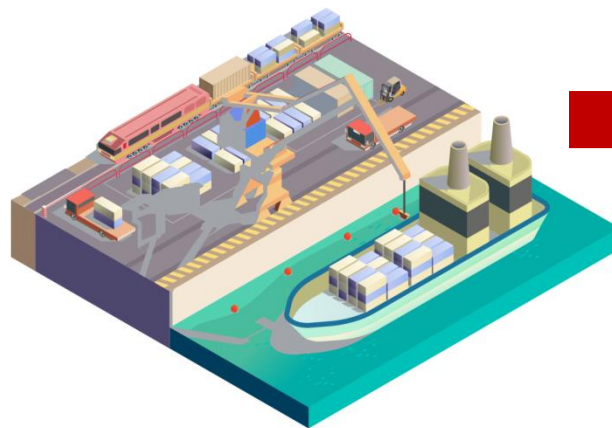
↑ 6,76%
GDP

↑ 7,06%



Xuất khẩu HH & DV

↑ 7,98%



Nhập khẩu HH & DV



Điểm sáng

Khu vực nông, lâm nghiệp và thủy sản




↑ 6,45%

Thủy sản

Đạt tốc độ tăng trưởng cao nhất của 6 tháng trong
9 năm trở lại đây

Chăn nuôi gia cầm



↑ 7,5%

Số gia cầm tháng 6/2019

↑ 8,6%

Sản lượng thịt hơi xuất chuồng
6 tháng/2019

↑ 11,4%

Sản lượng trứng 6 tháng/2019



Thách thức

Khu vực nông, lâm nghiệp và thủy sản



20,5
(Triệu tấn)



84,5

(Nghìn tấn)

Sản lượng
lúa đông xuân

Lúa trở bông cho thu hoạch sớm, làm giảm năng suất do thời tiết trái vụ, nắng nóng kéo dài


Tính đến 25/6/2019, dịch tả lợn châu Phi đã xảy ra tại **60** tỉnh, thành phố trực thuộc Trung ương

Tổng đàn lợn tháng 6/2019

↓ 10,3%

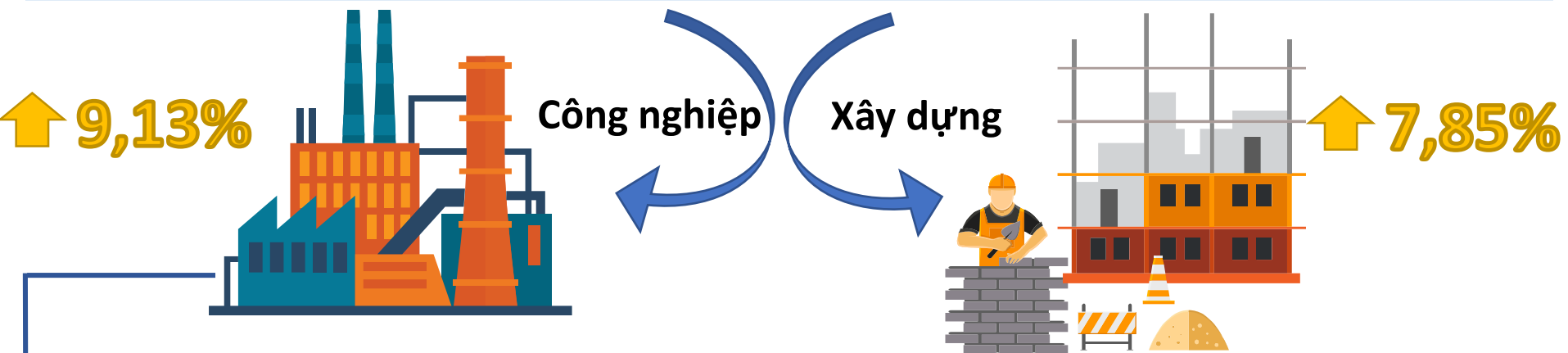
Sản lượng thịt lợn hơi
xuất chuồng 6 tháng/2019

↓ 4,7%



Tăng trưởng khu vực công nghiệp và xây dựng

6 tháng/2019



Chế biến, chế tạo giữ vai trò chủ chốt tăng **11,18%**
=> cao hơn mức tăng 6 tháng các năm 2012-2017

Sản xuất & phân phối điện tăng **10,63%**

Cung cấp nước, xử lý rác thải & nước thải tăng **7,79%**

Khai khoáng tăng **1,78%** sau 3 năm liên tiếp giảm

Tăng trưởng khu vực dịch vụ


6 tháng/2019

Các ngành dịch vụ thị trường có tỷ trọng đóng góp lớn
đều đạt mức tăng trưởng khá



Tăng trưởng khu vực dịch vụ

6 tháng/2019



**Tổng mức bán lẻ hàng hóa
và doanh thu dịch vụ tiêu dùng**

Tăng trưởng kinh tế

Cơ cấu nền kinh tế 6 tháng/2019

Công nghiệp và xây dựng

34,20%



Nông, lâm nghiệp
và thủy sản



13,55%

Dịch vụ

42,04%



Thuế SP – trợ cấp SP



10,21%

Xu hướng kinh doanh

Doanh nghiệp ngành chế biến chế tạo quý III/2019



89,4% dự báo khối lượng sản xuất



89,7% dự báo đơn đặt hàng



89,6% dự báo đơn đặt hàng xuất khẩu

**TĂNG &
ỔN ĐỊNH**

88,6%

Xuất nhập khẩu hàng hóa | 6 tháng/2019

XUẤT KHẨU

122,72 tỷ USD



122,76 tỷ USD

NHẬP KHẨU

TỔNG KIM NGẠCH XUẤT
NHẬP KHẨU

245,48 tỷ USD



Cao nhất của 6 tháng từ trước đến nay

Xuất nhập khẩu hàng hóa

6 tháng/2019



Xuất nhập khẩu hàng hóa | 6 tháng/2019

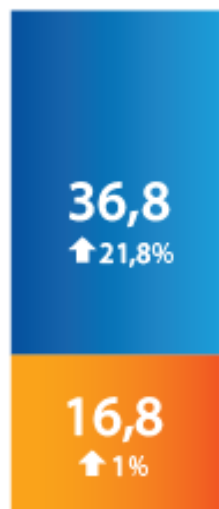
Xuất khẩu

↑ 7,3%

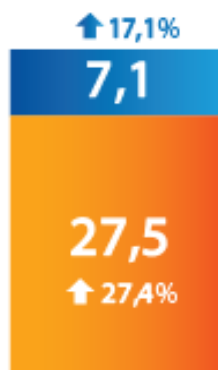


Nhập khẩu

↑ 10,5%



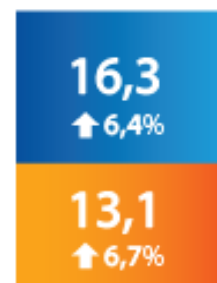
Trung Quốc



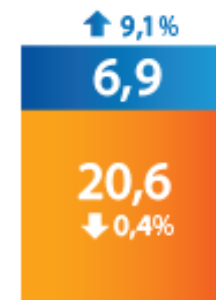
Hoa Kỳ



Hàn Quốc



ASEAN



EU



Nhật Bản

Xuất nhập khẩu hàng hóa

6 tháng/2019



Xuất nhập khẩu hàng hóa | 6 tháng/2019

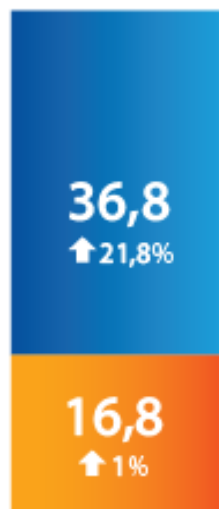
Xuất khẩu

↑ 7,3%

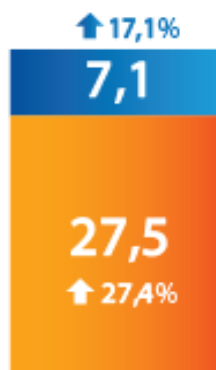


Nhập khẩu

↑ 10,5%



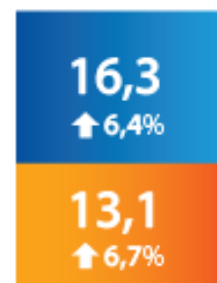
Trung Quốc



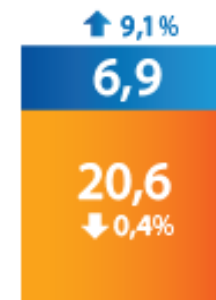
Hoa Kỳ



Hàn Quốc



ASEAN



EU



Nhật Bản

Tình hình đăng ký doanh nghiệp | 6 tháng/2019

67 nghìn DN ↑ 3,8%
Đăng ký thành lập mới

21,6 nghìn DN ↑ 31,4%
Quay trở lại hoạt động

21,1 nghìn DN ↑ 17,4%
Tạm ngừng kinh doanh có thời hạn

21,8 nghìn DN
Ngừng hoạt động chờ làm thủ tục giải thể

7,8 nghìn DN ↑ 18,1%
Giải thể



Thu hút đầu tư nước ngoài | 6 tháng/2019

10,3 tỷ USD

Vốn đăng ký cấp mới và tăng thêm

↓ 36,3%


9,1 tỷ USD vốn thực hiện

↑ 8,1%

1.723 dự án cấp mới

↑ 26,1%


4.020 lượt góp vốn mua cổ phần
với tổng giá trị góp vốn là **8,12** tỷ USD



Đầu tư Việt Nam ra nước ngoài | 6 tháng/2019



Khách quốc tế đến Việt Nam | 6 tháng/2019



Lượng khách đang có xu hướng giảm dần, tháng Sáu có lượng khách quốc tế thấp nhất kể từ đầu năm

Lạm phát được kiểm soát thấp nhất 3 năm



CPI tháng 6/2019
so với tháng 5/2019

↓ 0,09%

CPI bình quân quý II/2019
so với quý I/2019

↑ 0,74%

CPI bình quân quý II/2019
so với quý II/2018

↑ 2,65%

CPI bình quân 6 tháng/2019
so với cùng kỳ 2018

↑ 2,64%



Lạm phát cơ bản bình quân 6 tháng/2019
so với bình quân cùng kỳ 2018

↑ 1,87%

Lao động việc làm và thu nhập

6 tháng/2019



Lao động 15 tuổi
trở lên có việc làm

54,3
Triệu người



Tỷ lệ thất nghiệp

1,99%



Tỷ lệ thiếu việc làm của
lao động trong độ tuổi

1,29%



Thu nhập bình quân tháng của
lao động làm công hưởng lương

6,7
Triệu đồng

Kết quả đạt được

- *Tổng sản phẩm trong nước 6 tháng đầu năm 2019 đạt mức tăng trưởng khá 6,76%, kinh tế vĩ mô ổn định, xuất khẩu tạo dấu ấn quan trọng, niềm tin người tiêu dùng đạt mức kỷ lục, lạm phát được kiểm soát thấp nhất trong 3 năm 2017-2019.*
- *Tỷ lệ thất nghiệp, thiếu việc làm giảm dần, thu nhập của người lao động có xu hướng tăng, chuyển dịch cơ cấu lao động theo hướng tích cực.*
- *An sinh xã hội được quan tâm thực hiện.*
- *Năng lực sản xuất của nền kinh tế mở rộng, tạo đà cho kinh tế nước ta phát triển trong những tháng tiếp theo.*